

# 1. CAMELのHP ( https://www.camel123.jp/ ) からeラーニングシステムに入る

[Twitter](#) [Facebook](#)



こちらからeラーニングシステムに入ります

[eラーニング \(e-learning\)](#)

[ホーム](#)

[CAMELをご利用される方へ](#)

[CAMELの活動](#)

[CAMELニュース](#)

[寄付者・ボランティアの皆様](#)

[ご支援くださる方はこちら](#)

[お問い合わせ](#)

[ホーム](#) >

言語切り替え

[English \(United States\)](#)

[日本語](#)

## CAMEL

一人でも多くの子が、悲しみから解放され、  
一人でも多くの方が、幸せな人生を送れるよう、  
力を合わせて、全国の子どもの学習・進学を支援し、  
力を合わせて、素晴らしい国・世界を創ろうではありませんか。

※シンボルマークのCAMEL (らくだ) は、Child Aid Movement by e-learning の略で、

## 2. eラーニングシステム ( https://www.camel123.jp/moodle/ ) からログイン画面へ移動

CAMEL公式サイト お問い合わせ



ログイン

ナビゲーション

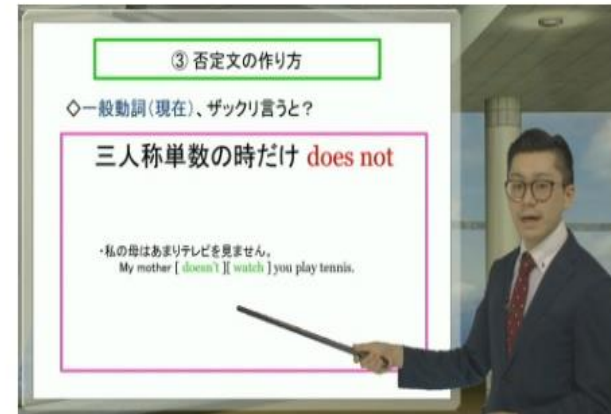
Home

コース

### コース一覧

こちらからログイン画面に移動します

#### 英語3年



#### 白石 直哉 先生

「英語は口で覚える」の白石先生。  
何度も自分で英語を話して、頭の中に英文を定着させよう！  
中学英語の総まとめをして受験に備えよう。  
高校受験だけでなく、「将来に役立つ」英文も教えてくれるよ。

### 3. ログイン画面から新しいアカウントを作成する

CAMEL公式サイト お問い合わせ



## ログイン

ユーザ名/メール

パスワード

ユーザ名を記憶する

ログイン

あなたのユーザ名またはパスワードを忘れましたか？

ブラウザのクッキー設定を有効にしてください。

## はじめての方ですか？

このサイトにフルアクセスするため、あなたは最初にアカウントを作成する必要があります。

新しいアカウントを作成する

※アカウント（ユーザ名・パスワードをこちらからご自身で発行することができます

## 4. 必須事項を入力の上、新しいアカウントを作成する

CAMEL公式サイト お問い合わせ

### 新しいアカウント

▼ あなたのユーザ名 およびパスワードを入力してください。

ユーザ名  ユーザ名が入力されていません。

パスワード  パスワードが入力されていません。


パスワードには少なくとも 8 文字, 少なくとも 1 個の数字, 少なくとも 1 文字の小文字 を入力する必要があります。

▼ 詳細情報

メールアドレス 

メールアドレス (もう一度) 

姓 

名 

都道府県

国 国を選択する

 私の新しいアカウントを作成する  キャンセル

「ユーザ名」「パスワード」  
「メールアドレス」「姓名」  
を入力して下さい。  
必須項目です

※ メールアドレスは携帯ではなく  
PC用でご登録ください。  
機種によってはメールが受信され  
ないものもございます。

必須項目を入力後は「私の新しい  
アカウントを作成する」の  
ボタンをクリックしてください

## 5. お使いのメールアドレス宛にメールが送信される



HOME > アカウントの確定

あなたの [redacted] @gmail.com のメールアドレス宛にメールが送信されました。

メールには登録を確認するための簡単な説明が記載されています。

分からない場合、サイト管理者にご連絡ください。



**「続ける」のボタンを押してください**

## 6. CAMELからのメールを確認する

CAMEL: アカウムの確定 受信トレイ x

ユーザ管理 (CAMEL) <noreply@mdl.camel123.jp>

To [redacted]

[redacted] さん

「CAMEL」であなたのメールアドレスによる新しいアカウントの作成が依頼されました。

あなたの新しいアカウントを確定するには下記のウェブアドレスにアクセスしてください:

[https://www.camel123.jp/moodle/login/confirm.php?data=ApwgAAIMedkxMuJ\[redacted\]](https://www.camel123.jp/moodle/login/confirm.php?data=ApwgAAIMedkxMuJ[redacted])

ほとんどのメールプログラムではあなたがクリックできる青いリンクとして表示されているはずです。ク

分からない場合、サイト管理者 (ユーザ管理) にご連絡ください。

メールの種類などによっては、「noreply@mdl.camel123.jp」のメールアドレスが迷惑メールに移動されてしまう場合があります。上手く届かない方は迷惑メールもご確認ください

メールに記載されているリンクをクリックします



## 7. CAMELの登録完了

CAMEL公式サイト お問い合わせ



HOME>あなたの登録が完了しました。

ありがとうございます, [ユーザー名]

あなたの登録が完了しました。

[続ける](#)

「続ける」のボタンを押してください

## 8. 科目（コース）の登録 その1

CAMEL公式サイト お問い合わせ

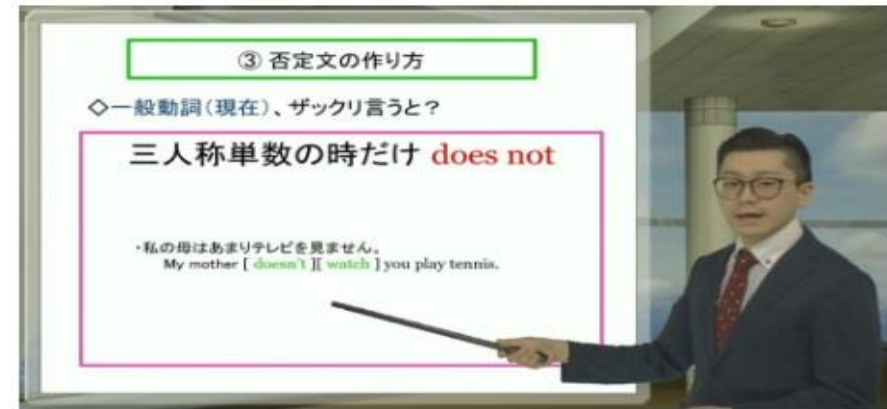
コース

英語3年

受講したい科目をクリックします

他の学年・他の科目を受講したい方は  
複数のコースを順番に選択してください

英語2年



③ 否定文の作り方

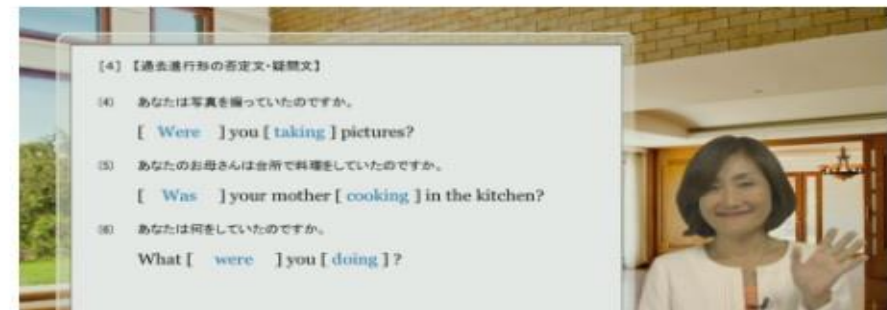
◇一般動詞(現在)、ザックリ言うと?

三人称単数の時だけ **does not**

・私の母はあまりテレビを見ません。  
My mother [ **doesn't** ] [ watch ] you play tennis.

白石 直哉 先生

「英語は口で覚えろ」の白石先生。  
何度も自分で英語を話して、頭の中に英文を定着させよう！  
中学英語の総まとめをして受験に備えよう。  
高校受験だけでなく、「将来に役立つ」英文も教えてくれるよ。



[4] 【過去進行形の否定文・疑問文】

(4) あなたは写真を撮っていたのですか。  
[ **Were** ] you [ **taking** ] pictures?

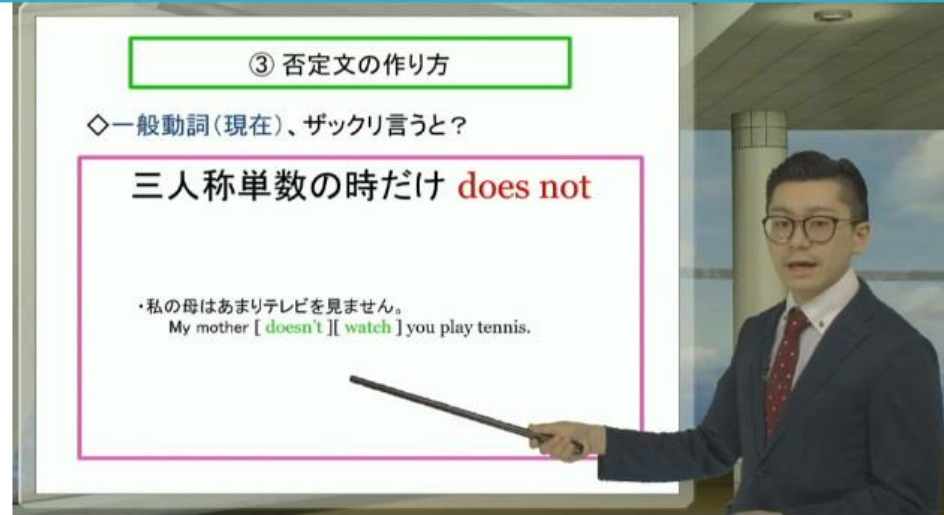
(5) あなたのお母さんは会所で料理をしていたのですか。  
[ **Was** ] your mother [ **cooking** ] in the kitchen?

(6) あなたは何をしていたのですか。  
What [ **were** ] you [ **doing** ]?



## 8. 科目（コース）の登録 その2

CAMEL公式サイト お問い合わせ このコース▶



白石 直哉 先生

「英語は口で覚える」の白石先生。  
何度も自分で英語を話して、頭の中に英文を定着させよう！  
中学英語の総まとめをして受験に備えよう。  
高校受験だけでなく、「将来に役立つ」英文も教えてくれるよ。

画面下の「私を登録する」  
ボタンを押します

▼ 自己登録 (生徒)

登録キーは必要ではありません。

私を登録する

※ ボタンをクリックすると  
登録完了です

# 9. 学び方



## 英語3年

映像時間合計 10:11:45

2019/08/20 中3英語 11~19の映像授業を追加しました。



▶ 全て展開する ▼ 全て折り畳む

1 ▶ ① 中1・中2の復習 (現在の文)

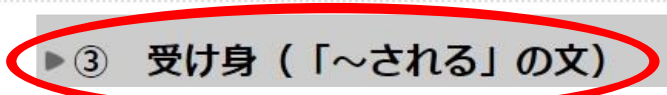
[0:11:45]

2 ▶ ② 中1・中2の復習 (過去の文)

[0:17:26]







3 ▶ ③ 受け身 (「~される」の文)

科目の登録が完了したら、  
学びたい内容をクリックします







## ▼ ⑬ 動詞と文型その3 (call,makeなど)

[0:17:26]

-  call、name、makeの使い方 [04:16]
-  いろいろな文型のまとめ [03:15]
-  基礎力チェック問題①(callなどの文) [02:14]
-  基礎力チェック問題②(callなどの文) [02:43]
-  基礎力チェック問題③(callなどの文の語順) [01:50]
-  基礎力チェック問題④(いろいろな文型の文) [03:08]

こちらから映像授業を視聴できます。  
観たい映像授業をクリックしてください

-  基礎力チェック問題①[call などの文]
-  基礎力チェック問題②[call などの文]
-  基礎力チェック問題③[call などの文の語順]
-  基礎力チェック問題④[いろいろな文型の文]

こちらからWEBテストは利用できます

[<このページの先頭へ>](#)

# 1 宇宙の広がり

## 4 太陽

映像授業では、動画の速度を調整できます

### (1) 太陽の惑星

直径 140 万 km (地球の 109 倍) 地球からの距離  
1 億 5000 km。表面温度は 6000°C。

### (2) プロミネンス (紅炎)

表面から出た炎状ガス。



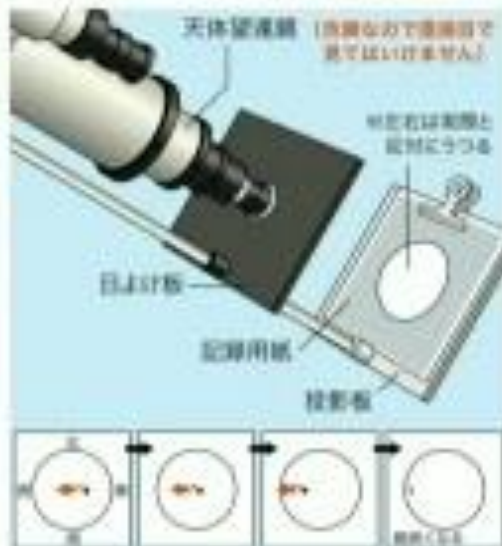
### (3) コロナ

外側の層で 100 万°C 以上。




### (4) 黒点

周辺より温度が低く (4000°C) 黒く見える。太陽の自転で東から西に移動している。



音の調整はこちらです



-2:15

1x







# WEBテストでは、プルダウンで選択したり、空欄に入力したりします

HOME > マイコース > 中学国語 (文法・漢字・語句) > 中学国語 (漢字・語句) > STEP1 基礎力チェック問題⑧【慣用句・ことわざ・故事成語】 > プレビュー

小テストナビゲーション

1 2 3 4 5 6 7

8 9 10

テスト終了 ...

新しいプレビューを開始する

## 中学国語 (文法・漢字・語句)

問題 1

未解答

最大評点 1.00

問題にフラグを付ける

( ) にあてはまる語句や記号を選びなさい。

「手」を使った慣用句で、「もてあます」という意味を持つのは「手を ( )」である。

▼

ア. まわす

イ. うつ

ウ. 焼く

次のページ

◀ Step 1 基礎力チェック問題⑦【対義語・類義語・多義語・複合語】

ジャンプ ... ▼

Step 1 基礎力チェック問題⑨【一字漢字の読み取り】 ▶

中学国語 (漢字・語句) に戻る

クリックすると次の問題へ移動します

8 9 10

一度に1ページのみ表示する  
レビューを終了する

新しいプレビューを開始する

開始日時 2019年 12月 25日(水曜日) 19:18  
 状態 終了  
 完了日時 2019年 12月 25日(水曜日) 19:21  
 所要時間 2分 34秒  
 評点 1.00 / 10.00 (10%)

問題 1  
 正解  
 1.00 / 1.00  
 問題にフラグを付ける

( ) にあてはまる語句や記号を選びなさい。  
 「手」を使った慣用句で、「もてあます」という意味を表すのは「手を (ウ. 焼く ✓)」である。

自動採点では、「✓」が正解で「✗」が不正解です。

間違った問題には正解が示されます

問題 2  
 未解答  
 最大評点 1.00  
 問題にフラグを付ける

( ) にあてはまる語句や記号を選びなさい。  
 「足が棒になる」という表現は、「足が ( ) ✗)」という意味を表す慣用句である。

問題 3  
 未解答  
 最大評点 1.00  
 問題にフラグを付ける

( ) にあてはまる語句や記号を選びなさい。  
 「 ( ) ✗) を巻く」という慣用句は、「驚き、感心する」という意味を表している。

未解答  
 正解: ウ. 舌  
 0.00 / 1.00

不正解

